

# Regiongemensam elevenkät 2021

**Skolrapport för:  
Torpaskolan  
Åk 5**

# Innehållsförteckning



GÖTEBORGS  
REGIONEN



<b>Om undersökningen</b>	<b>3</b>
<b>Förklaring prioriteringsmatris</b>	<b>5</b>
<b>Bakgrundsfrågor</b>	<b>6</b>
<b>Frågeområden</b>	<b>7</b>
<b>Jämförelse frågeområden</b>	<b>8</b>
<b>Frågeområden per kön</b>	<b>9</b>
<b>Jämförelsevärde per frågeområde</b>	<b>10</b>
<b>Resultat per fråga och prioriteringsmatriser</b>	<b>12</b>
<b>Frågeområde per enhet</b>	<b>31</b>
<b>Frekvenstabeller</b>	<b>35</b>

# Om undersökningen



GÖTEBORGS  
REGIONEN



## Bakgrund

Göteborgsregionens medlemskommuner har sedan 2011 haft möjlighet att genomföra regiongemensamma elevenkäter. Den gemensamma undersökningen omfattar årligen medlemskommunernas grundskoleelever i årskurs 2. Från 2017 genomförs elevenkäten för grundskolans årskurs 5 och 9 (tidigare årskurs 8) samt gymnasieskolans år 2.

I Göteborgs kommun har undersökningen genomförts i åk 2, åk 5 och åk 9 i grund- och grundsärskola, i år 2 i gymnasiet och gymnasiesärskola samt i IM åk 1-3. I årets undersökning är det kommunerna Ale, Alingsås, Göteborg, Kungälv, Lerum och Partille som genomför undersökningen i årskurs 5.

## Metod

Undersökningen genomfördes mellan 22 februari och 26 mars. Svarsinsamlingen har skett under lektionstid genom en webbenkät. Inloggningsuppgifter har skickats ut till skolorna och varje elev har fått en kod för genomförandet. Elever i årskurs 1-6 har fått en unik inloggningskod som delats ut på inloggningskort. Elever i årskurs 7-9 i grundskolan samt i gymnasiet har fått en klassspecifik kod som har distribuerats till skolorna via mejl. Denna metod valdes då distansundervisning förekom i högstadiet och gymnasiet på grund av spridningen av covid-19.

## Redovisning och beräkningar

Frågornas svarsalternativ är Stämmer helt och hållet, Stämmer delvis, Stämmer ganska dåligt, Stämmer inte alls samt Vet ej. Då en del frågor ställts så att Stämmer helt och hållet är det minst positiva värdet, redovisas svarsalternativen i rapporten som Positiv - Negativ. För varje fråga redovisas svarsandelar och ett beräknat indexvärde där det bästa alternativet ges 100 poäng och det sämsta alternativet ges 0 poäng. Indexvärdet kan alltså anta värdet 0-100. I de fall det går redovisas även indexvärde bakåt i tiden. Maskinella avrundningar förekommer i rapporten.

**För att säkra respondenternas anonymitet redovisas inga frågor där antalet svarande är färre än sju.**

# Om undersökningen



GÖTEBORGS  
REGIONEN



ENKÄTFABRIKEN

## Svarsfrekvens

Rapporten gäller **Torpaskolan** och bygger på svar från **42** elever av **46** vilket ger en svarsfrekvens om **91%**.

Årets svarsfrekvens kan vara påverkad av lägre närvaro på skolorna i samband med covid-19.

# Förklaring prioriteringsmatris



GÖTEBORGS  
REGIONEN



ENKÄTFABRIKEN



Genom att mäta sambandet mellan olika frågor i undersökningen och den generella nöjdheten skapas en bild av vad som har störst effekt på elevernas generella uppfattning och nöjdheten med skolan och vad som därför är viktigast att prioritera i ett förändringsarbete.

Matrisen är indelad i fyra olika fält. I det blå fältet finns de frågor med hög nöjdhet men låg påverkan på den generella nöjdheten. Dessa bör man sträva efter att bevara på en god nivå men de är inte högst prioriterade. Det gula fältet inrymmer de frågor som har låg nöjdhet men liten påverkan på den generella nöjdheten. Dessa bör man sträva efter att förbättra men de är inte högst prioriterade.

Det gröna fältet är värden med hög nöjdhet och hög påverkan på den generella nöjdheten. Dessa värden bör man prioritera att bevara på en god nivå alternativt utveckla för att höja nöjdheten ytterligare. Det orangea fältet inrymmer frågor med låg nöjdhet och stor påverkan på den generella nöjdheten. Det är dessa som bör ges högst prioritet i kommande förändringsarbete.

**Prioriteringsmatriser visas enbart för de rapporter där antal svarande är 30 elever eller fler.**

# Bakgrundsfrågor

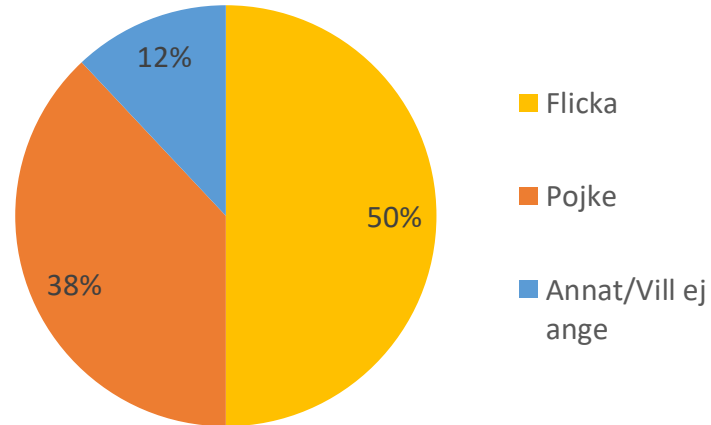


GÖTEBORGS  
REGIONEN



ENKÄTFABRIKEN

Är du...



# Frågeområden



GÖTEBORGS  
REGIONEN



ENKÄTFABRIKEN

Nedan visas vilka frågor som ingår i respektive frågeområde.

## Veta vad som krävs

Mina lärare förklarar vad vi ska göra i skolarbetet så att jag förstår

## Stimulans

Skolarbetet är intressant

Skolarbetet är roligt

Skolarbetet gör mig så nyfiken att jag får lust att lära mig mer

## Tillit till elevens förmåga

Jag kan nå kunskapskraven i skolan om jag försöker

## Anpassning efter elevens behov

Skolarbetet är för svårt för mig

Mina lärare hjälper mig i skolarbetet när jag behöver det

## Utmaningar

Jag kan få svårare uppgifter om jag vill

I min skola finns det extrauppgifter när man är klar

## Grundläggande värden i skolan

Mina lärare är rättvisa mot oss elever

I min skola respekterar vi varandra

## Delaktighet och inflytande

På lektionerna är vi elever med och påverkar på vilket sätt vi ska arbeta med olika skoluppgifter

## Ordningsregler

Mina lärare ser till att ordningsreglerna på skolan följs

I min skola följer vi de ordningsregler som finns

## Studiero

Jag har studiero på lektionerna

På lektionerna stör andra elever ordningen i klassrummet

## Trygghet

I min skola finns det elever som jag är rädd för

I min skola finns det vuxna som jag är rädd för

Jag känner mig trygg i skolan

## Förhindra kränkingar

Jag vet vem på skolan jag kan prata med om någon har varit elak mot en elev

De vuxna på skolan reagerar om de får reda på att någon har varit elak mot en elev

## Elevhälsa

Elevhälsogruppen i min skola frågar oss elever hur vi har det i skolan och hemma

## Skola och framtid

I min skola pratar vi om olika yrken jag kan jobba med när jag blir vuxen

## Nöjdhet

Jag är nöjd med min skola som helhet

# Jämförelse frågeområden

Indexvärde för respektive frågeområde. Det lägsta möjliga värdet är 0 och det högsta möjliga värdet är 100. Vet ej har exkluderats ur indexvärdet. I de fall det går redovisas även indexvärde bakåt i tiden.

	2019	2020	2021	Göteborg	Göteborgsregionen
Veta vad som krävs	79		72	83	83
Stimulans	48		52	61	61
Tillit till elevens förmåga	81		85	87	87
Anpassning efter elevens behov	76		78	82	82
Utmaningar	73		80	77	79
Argumentation och kritiskt tänkande	69		69	74	75
Grundläggande värden i skolan	55		66	73	74
Delaktighet och inflytande	51		55	64	64
Ordningsregler	61		56	72	73
Studiero	38		41	50	51
Trygghet	63		78	82	83
Förhindra kränkingar	71		67	78	80
Elevhälsa	57		54	69	70
Skola och framtid	25		56	48	46
Nödighet	46		62	71	72



# Frågeområden per kön



GÖTEBORGS  
REGIONEN



Indexvärde för respektive frågeområde per kön.

	Total	Pojke	Flicka
Veta vad som krävs	72	73	75
Stimulans	52	57	54
Tillit till elevens förmåga	85	84	84
Anpassning efter elevens behov	78	80	79
Utmaningar	80	84	78
Argumentation och kritiskt tänkande	69	71	70
Grundläggande värden i skolan	66	68	69
Delaktighet och inflytande	55	56	59
Ordningsregler	56	60	59
Studiero	41	46	42
Trygghet	78	80	79
Förhindra kränkingar	67	71	66
Elevhälsa	54	51	58
Skola och framtid	56	60	56
Nödjhet	62	56	65

# Jämförelsevärde per frågeområde

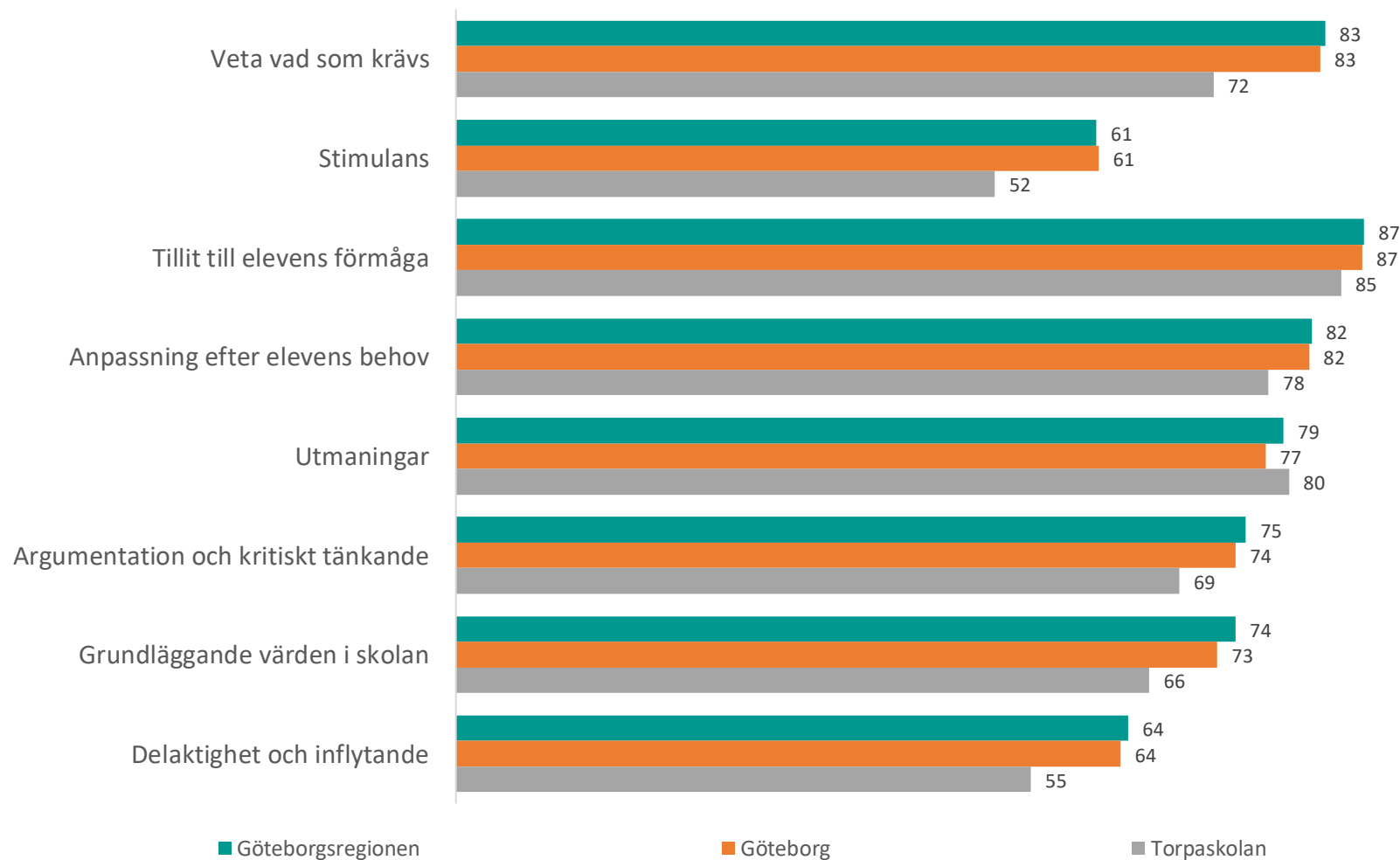


GÖTEBORGS  
REGIONEN



ENKÄTFABRIKEN

Nedan visas indexvärdet för varje frågeområde 2021. Det lägsta möjliga värdet är 0 och det högsta möjliga värdet är 100. Vet ej har exkluderats ur indexvärdet. Jämförelse görs mellan det egna värdet och värden för överliggande nivåer.



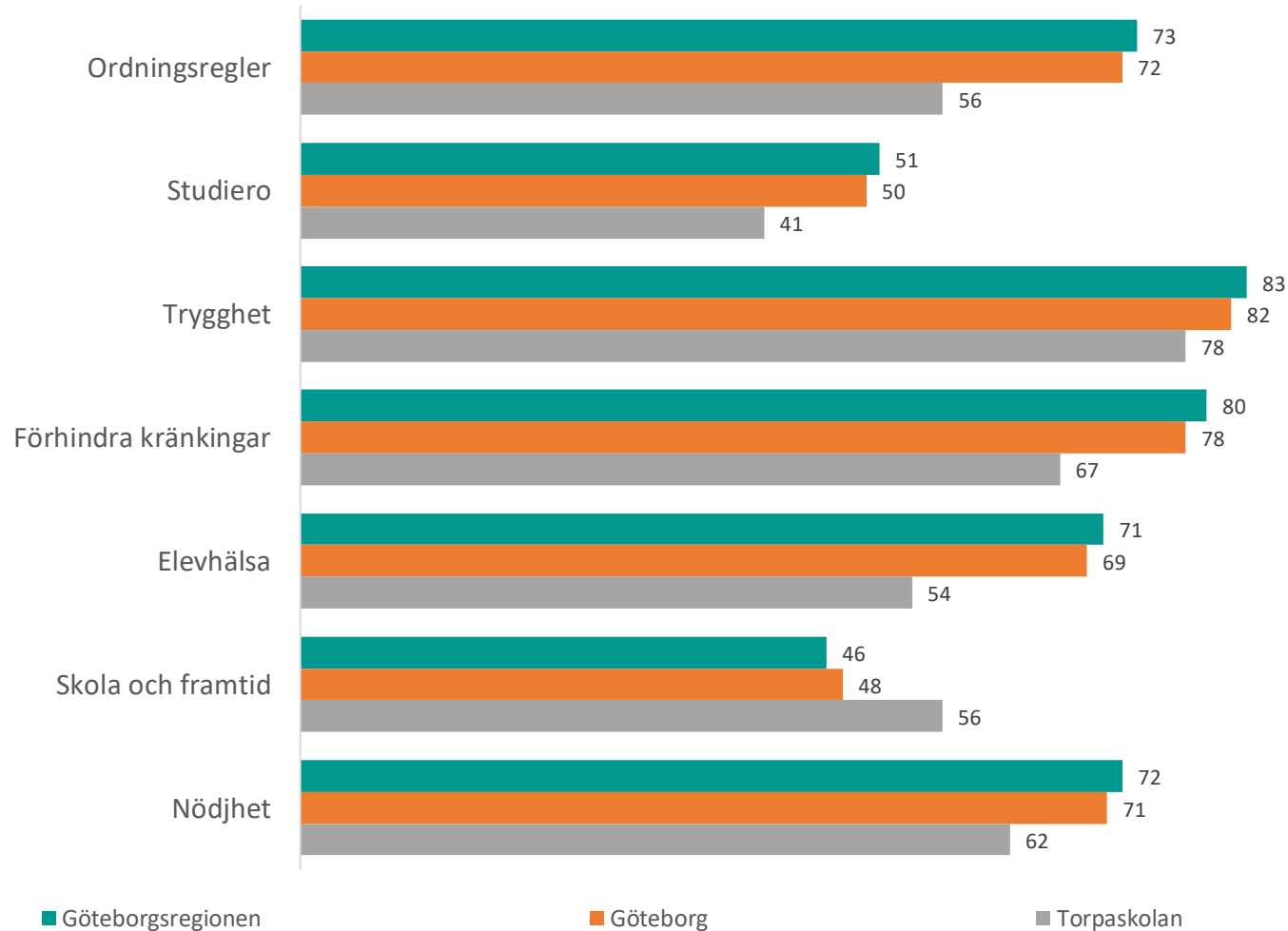
# Jämförelsevärde per frågeområde



GÖTEBORGS  
REGIONEN



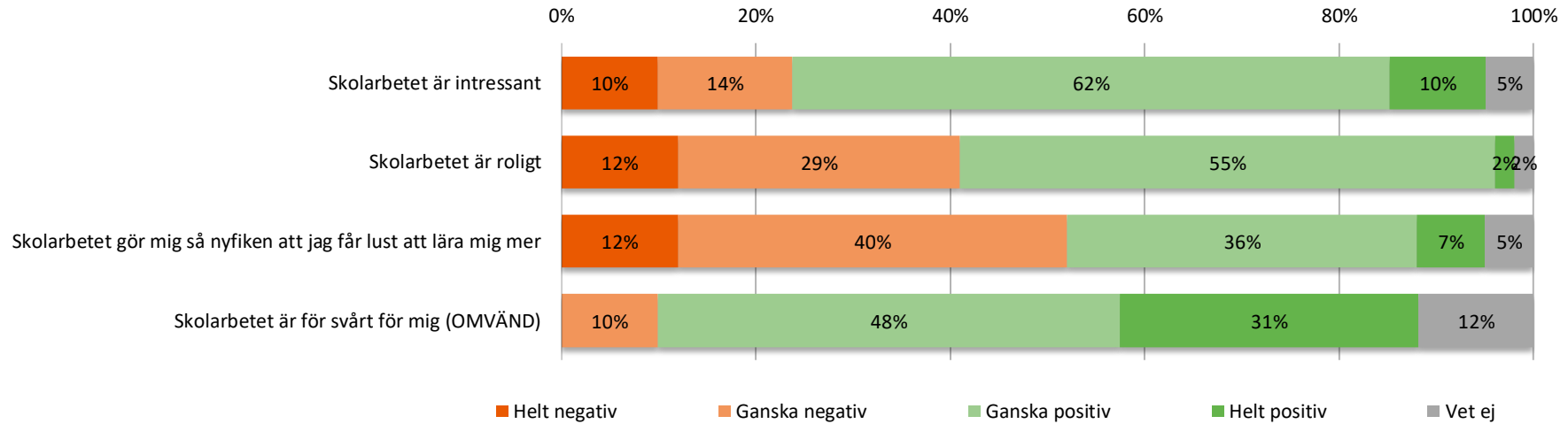
Nedan visas indexvärdet för varje frågeområde 2021. Det lägsta möjliga värdet är 0 och det högsta möjliga värdet är 100. Vet ej har exkluderats ur indexvärdet. Jämförelse görs mellan det egna värdet och värden för överliggande nivåer.



# Resultat per fråga



## Om skolarbetet



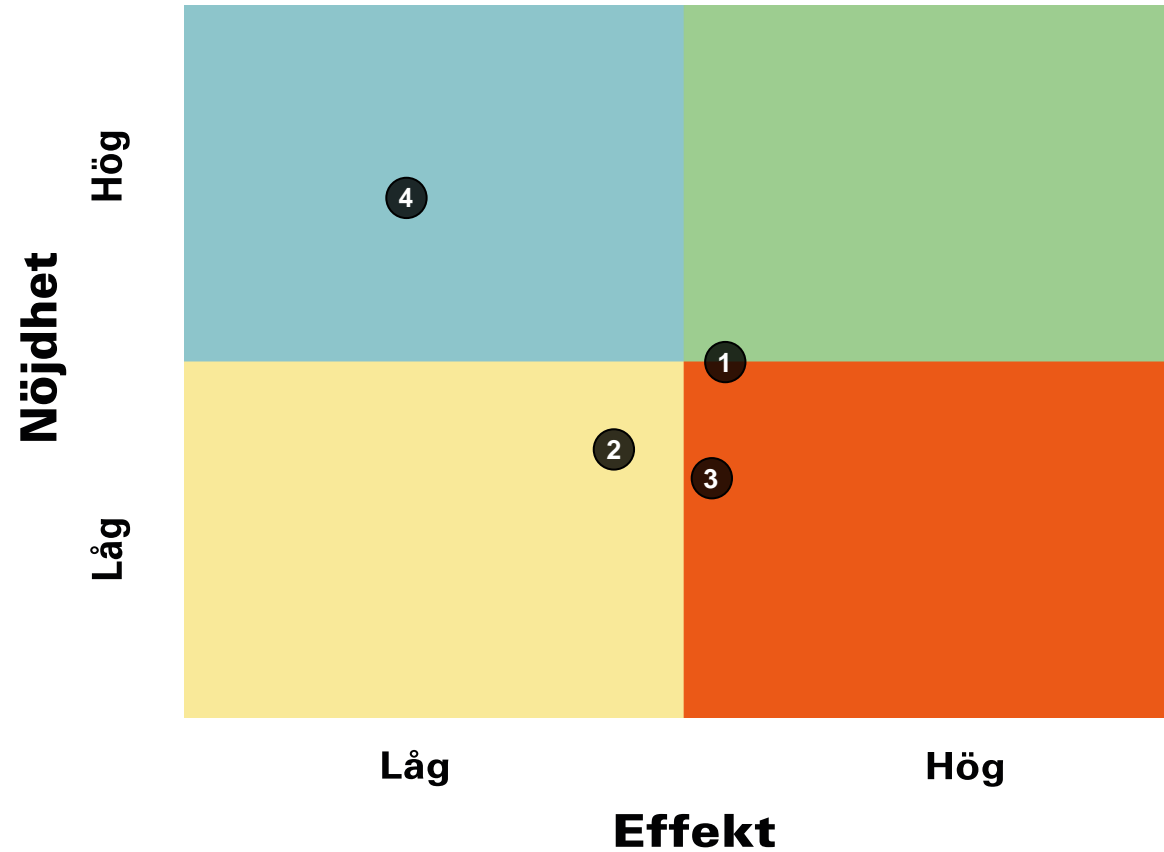
	2019	2020	2021	Göteborg	Göteborgsregionen
Skolarbetet är intressant	54		58	66	66
Skolarbetet är roligt	49		50	60	60
Skolarbetet gör mig så nyfiken att jag får lust att lära mig mer	42		47	58	58
Skolarbetet är för svårt för mig (OMVÄND)	69		75	77	77

# Prioriteringsmatris

## Om skolarbetet



GÖTEBORGS  
REGIONEN



1. Skolarbetet är intressant
2. Skolarbetet är roligt
3. Skolarbetet gör mig så nyfiken att jag får lust att lära mig mer
4. Skolarbetet är för svårt för mig (OMVÄND)

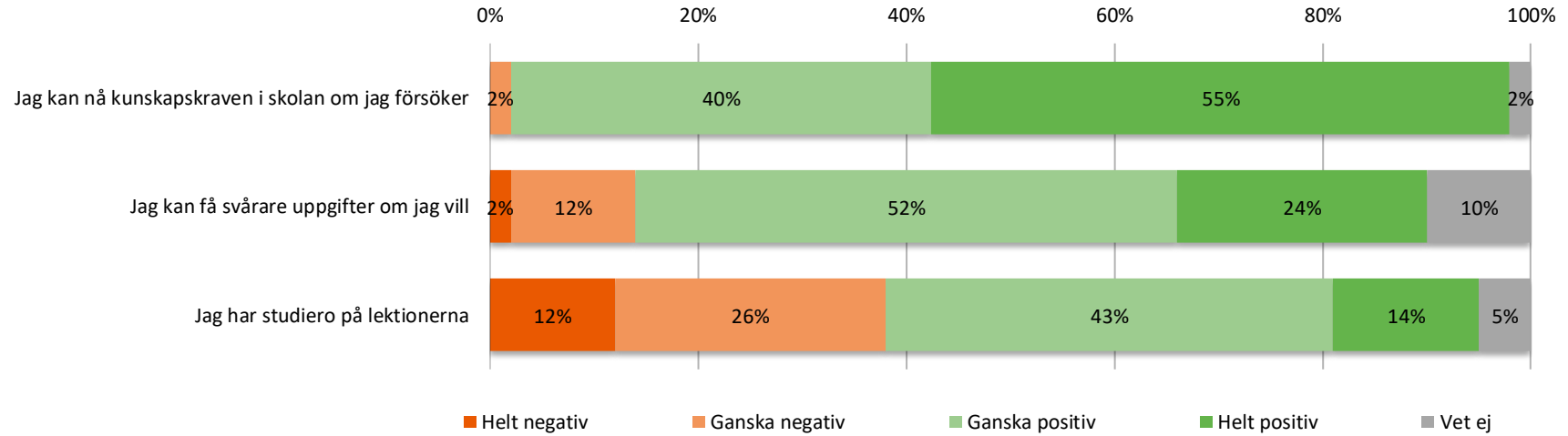
# Resultat per fråga



GÖTEBORGS  
REGIONEN



## Om mig



	2019	2020	2021	Göteborg	Göteborgsregionen
Jag kan nå kunskapskraven i skolan om jag försöker	81		85	87	87
Jag kan få svårare uppgifter om jag vill	63		69	70	72
Jag har studiero på lektionerna	48		54	60	61

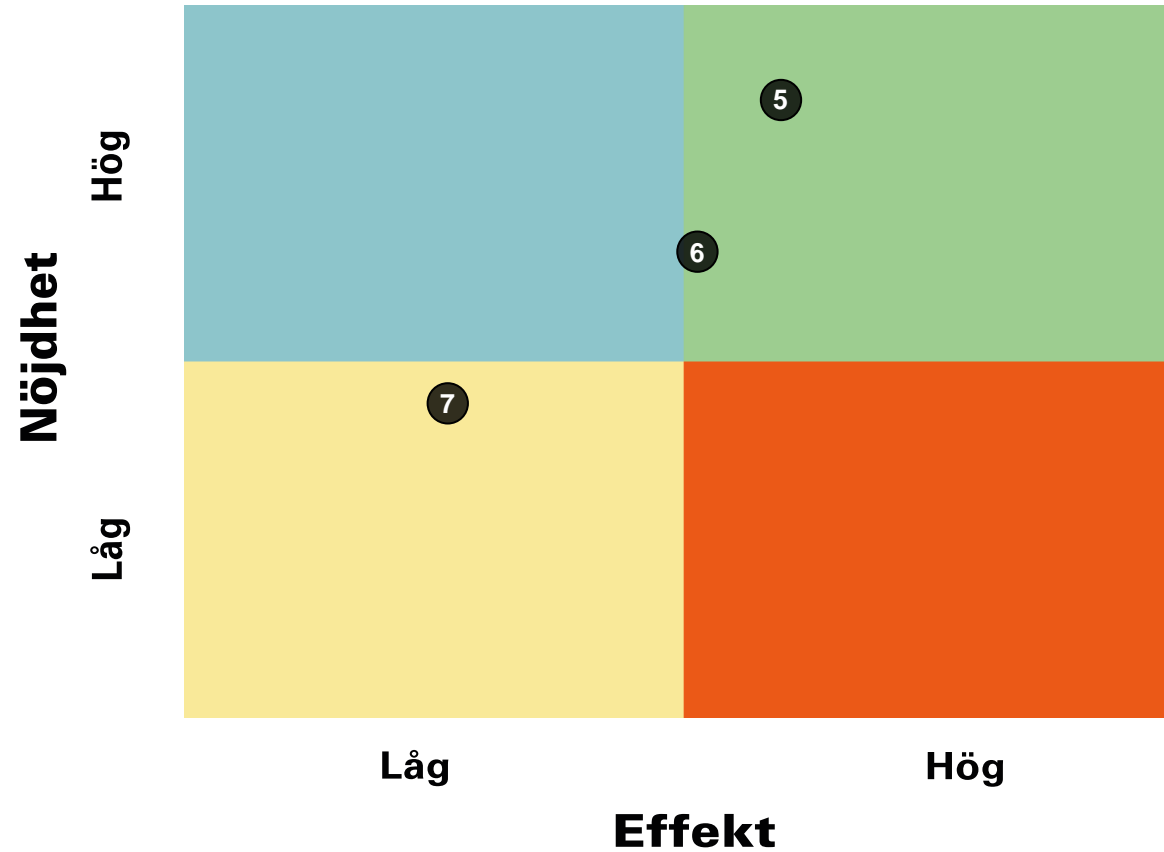
# Prioriteringsmatris



GÖTEBORGS  
REGIONEN



## Om mig

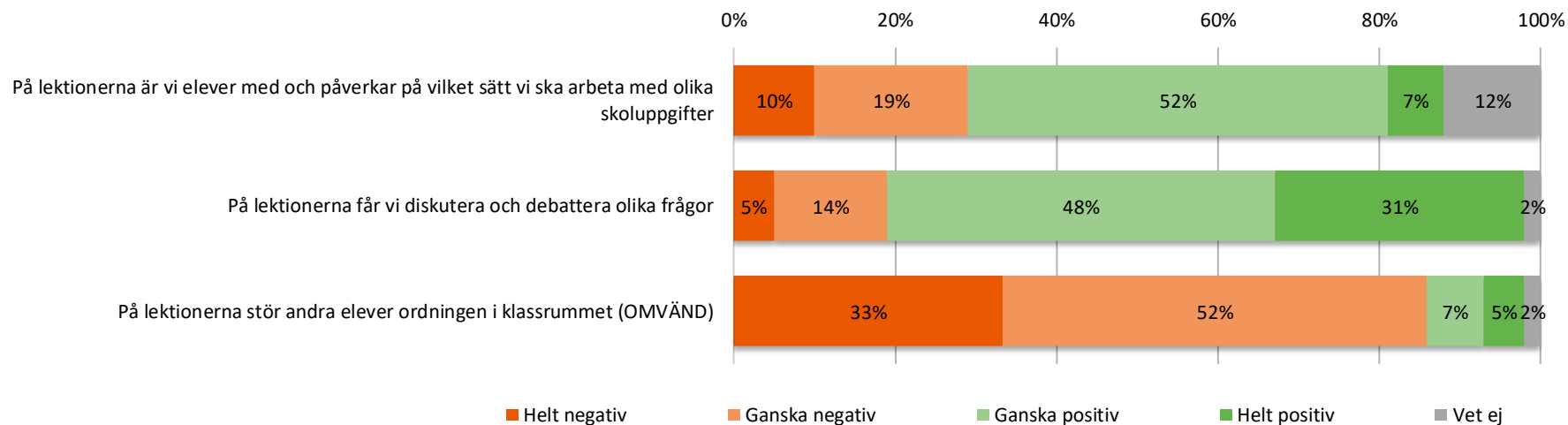


5. Jag kan nå kunskapskraven i skolan om jag försöker
6. Jag kan få svårare uppgifter om jag vill
7. Jag har studiero på lektionerna

# Resultat per fråga



## Om lektionerna



	2019	2020	2021	Göteborg	Göteborgsregionen
På lektionerna är vi elever med och påverkar på vilket sätt vi ska arbeta med olika skoluppgifter	51		55	64	64
På lektionerna får vi diskutera och debattera olika frågor	69		69	74	75
På lektionerna stör andra elever ordningen i klassrummet (OMVÄND)	29		28	40	41



# Prioriteringsmatris

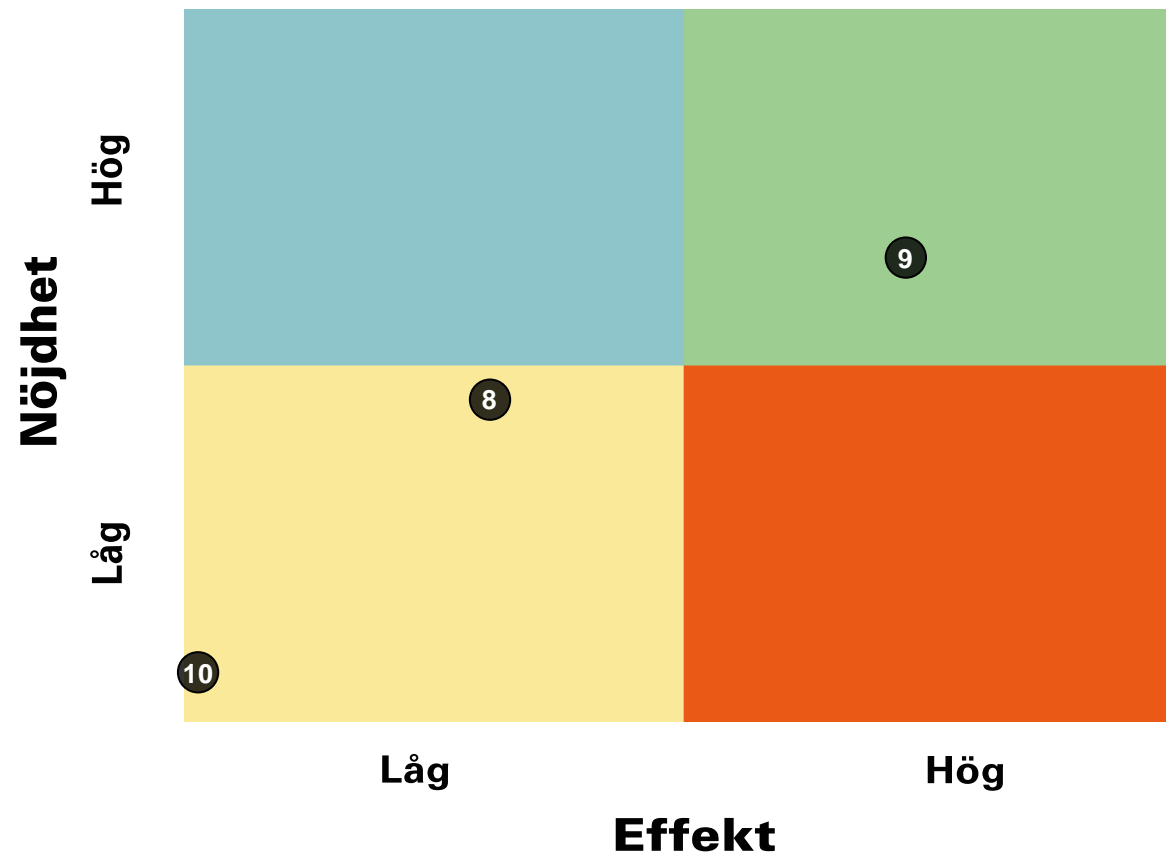
## Om lektionerna



GÖTEBORGS  
REGIONEN



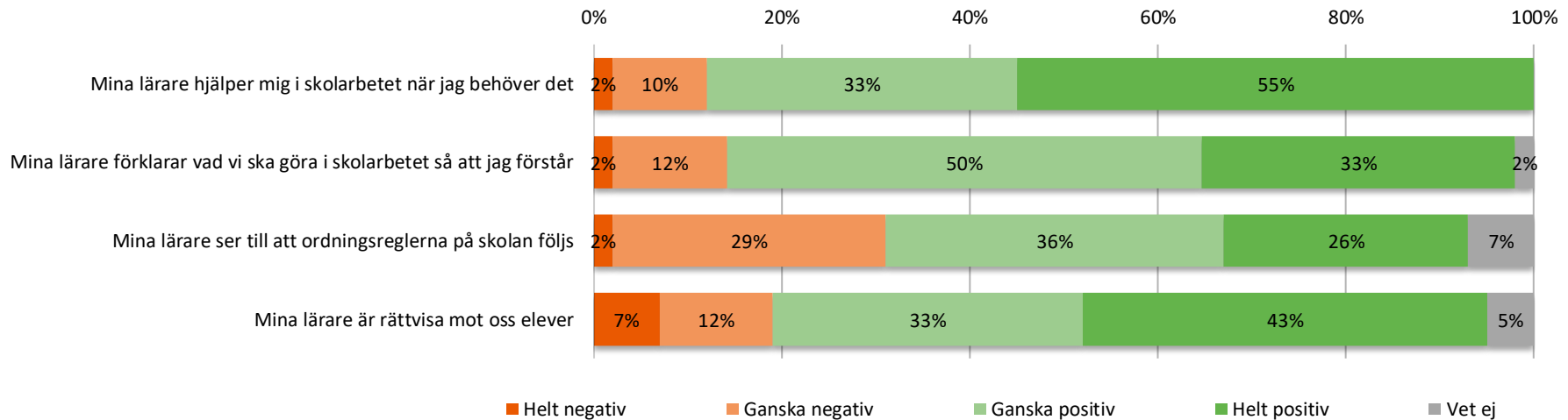
ENKÄTFABRIKEN



8. På lektionerna är vi elever med och påverkar på vilket sätt vi ska arbeta med olika skoluppgifter
9. På lektionerna får vi diskutera och debattera olika frågor
10. På lektionerna stör andra elever ordningen i klassrummet (OMVÄND)

# Resultat per fråga

## Om mina lärare



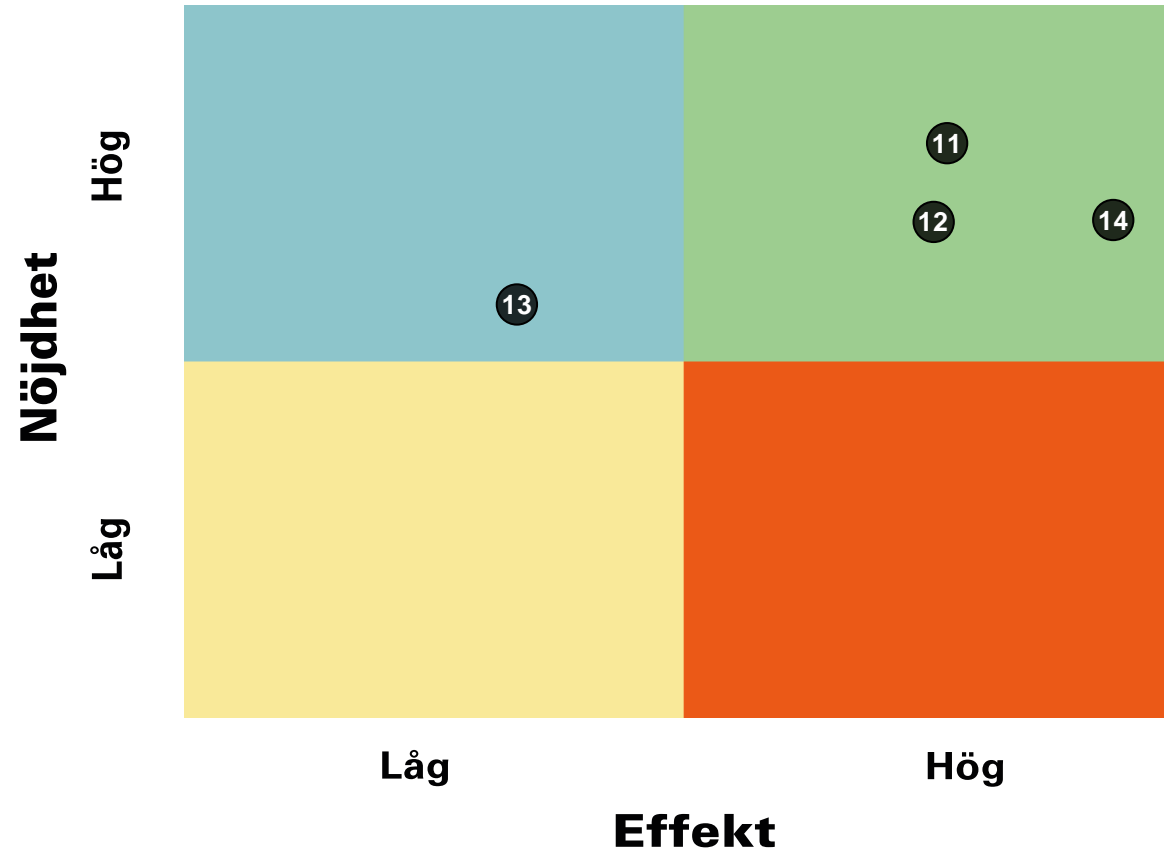
	2019	2020	2021	Göteborg	Göteborgsregionen
Mina lärare hjälper mig i skolarbetet när jag behöver det	82		80	86	86
Mina lärare förklarar vad vi ska göra i skolarbetet så att jag förstår	79		72	83	83
Mina lärare ser till att ordningsreglerna på skolan följs	68		64	80	81
Mina lärare är rättvisa mot oss elever	58		72	75	76

# Prioriteringsmatris

## Om mina lärare



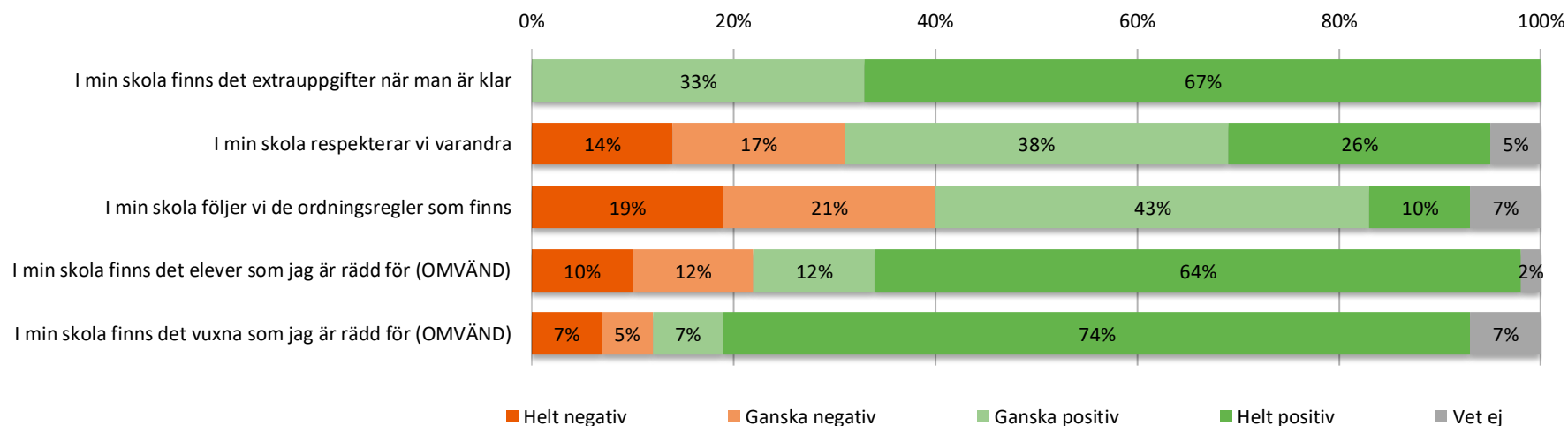
GÖTEBORGS  
REGIONEN



- 11. Mina lärare hjälper mig i skolarbetet när jag behöver det
- 12. Mina lärare förklarar vad vi ska göra i skolarbetet så att jag förstår
- 13. Mina lärare ser till att ordningsreglerna på skolan följs
- 14. Mina lärare är rättvisa mot oss elever

# Resultat per fråga

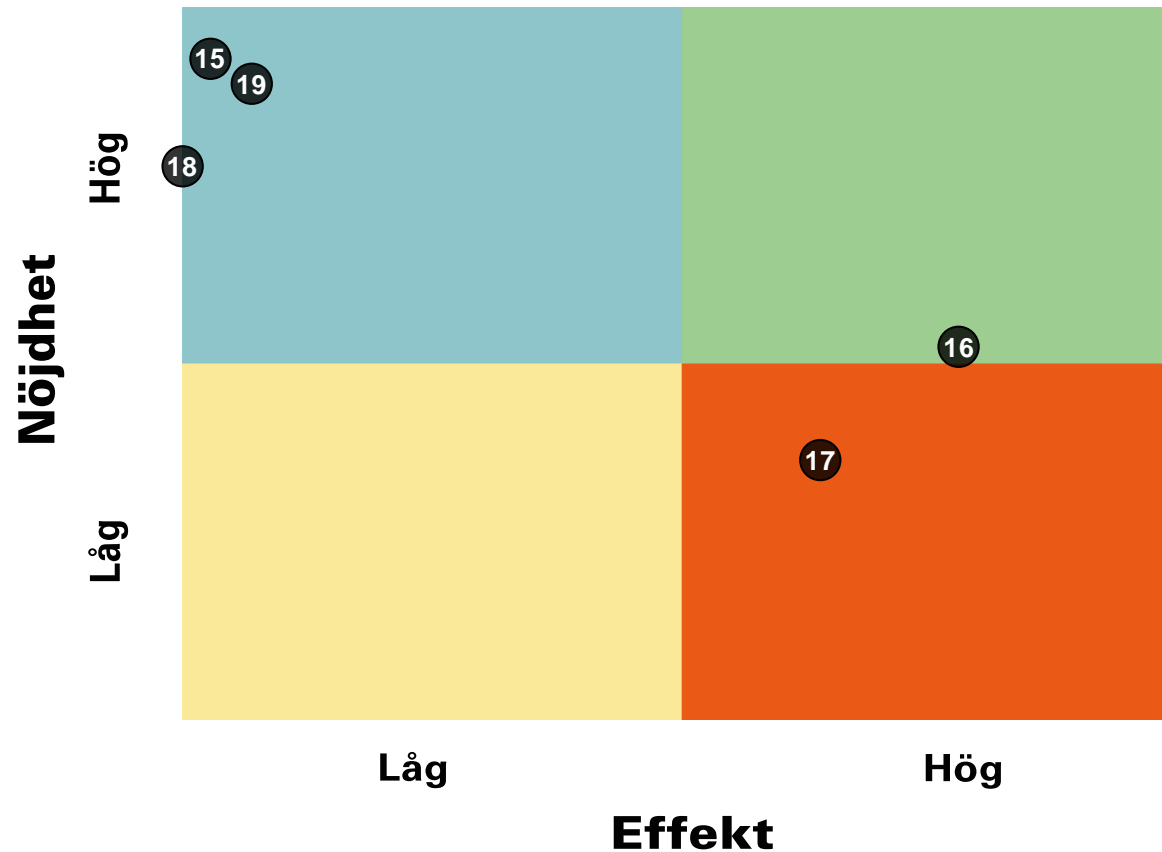
## Om min skola



	2019	2020	2021	Göteborg	Göteborgsregionen
I min skola finns det extrauppgifter när man är klar	82		89	84	85
I min skola respekterar vi varandra	52		60	71	73
I min skola följer vi de ordningsregler som finns	54		49	65	66
I min skola finns det elever som jag är rädd för (OMVÄND)	52		78	81	82
I min skola finns det vuxna som jag är rädd för (OMVÄND)	77		86	85	87

# Prioriteringsmatris

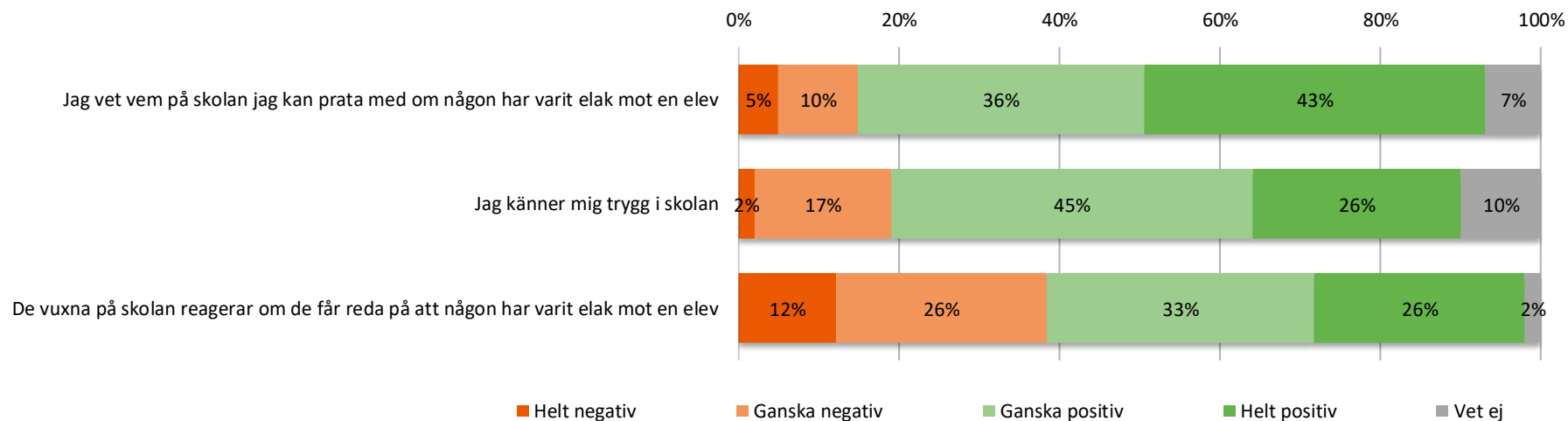
## Om min skola



- 15. I min skola finns det extrauppgifter när man är klar
- 16. I min skola respekterar vi varandra
- 17. I min skola följer vi de ordningsregler som finns
- 18. I min skola finns det elever som jag är rädd för (OMVÄND)
- 19. I min skola finns det vuxna som jag är rädd för (OMVÄND)

# Resultat per fråga

## Om min trygghet



	2019	2020	2021	Göteborg	Göteborgsregionen
Jag vet vem på skolan jag kan prata med om någon har varit elak mot en elev	78		75	81	83
Jag känner mig trygg i skolan	60		68	79	80
De vuxna på skolan reagerar om de får reda på att någon har varit elak mot en elev	64		59	74	77

# Prioriteringsmatris

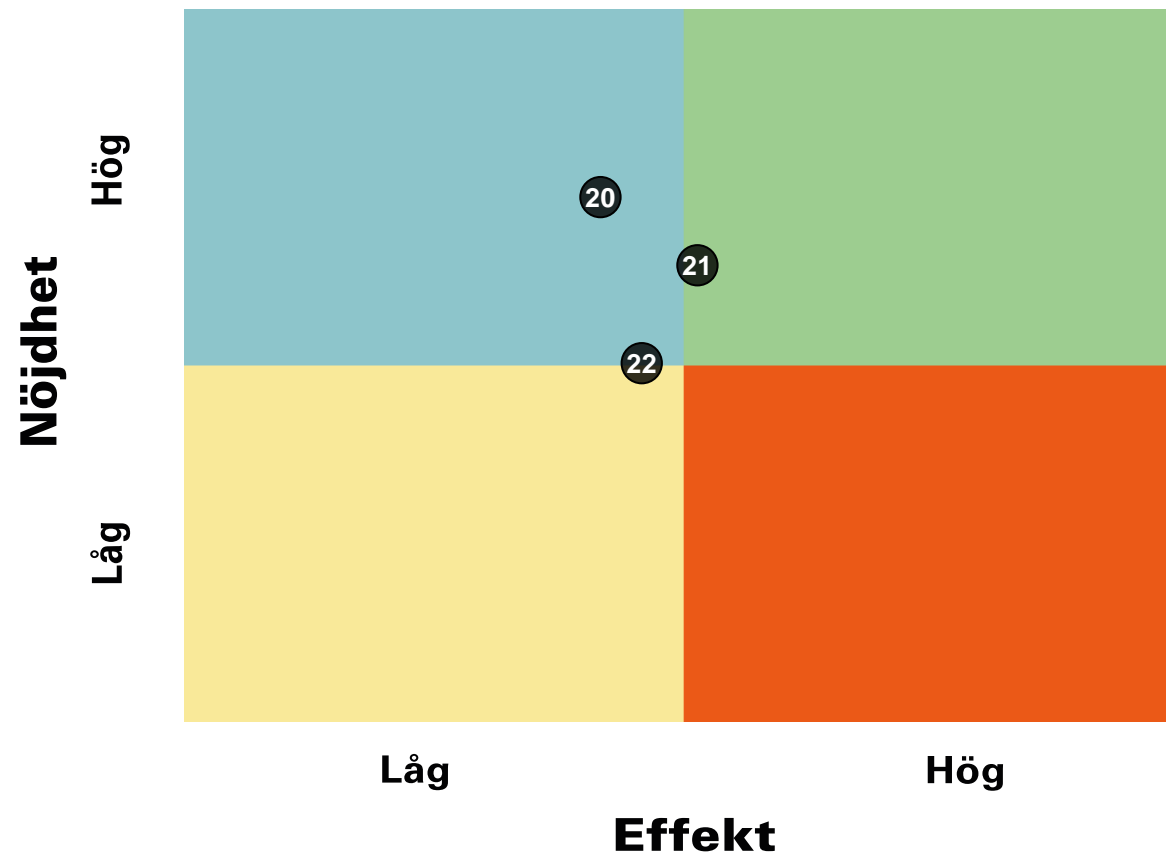
## Om min trygghet



GÖTEBORGS  
REGIONEN



ENKÄTFABRIKEN



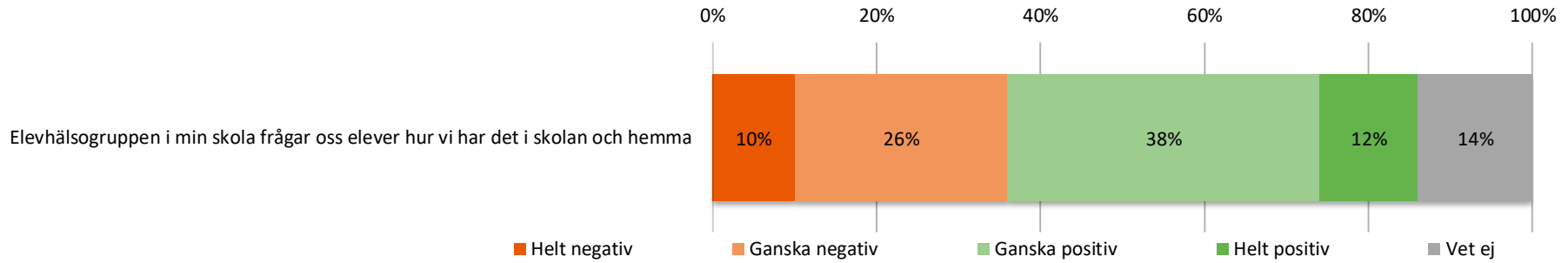
20. Jag vet vem på skolan jag kan prata med om någon har varit elak mot en elev

21. Jag känner mig trygg i skolan

22. De vuxna på skolan reagerar om de får reda på att någon har varit elak mot en elev

# Resultat per fråga

## Om elevhälsan



	2019	2020	2021	Göteborg	Göteborgsregionen
Elevhälsogruppen i min skola frågar oss elever hur vi har det i skolan och hemma	57		54	69	70



# Prioriteringsmatris

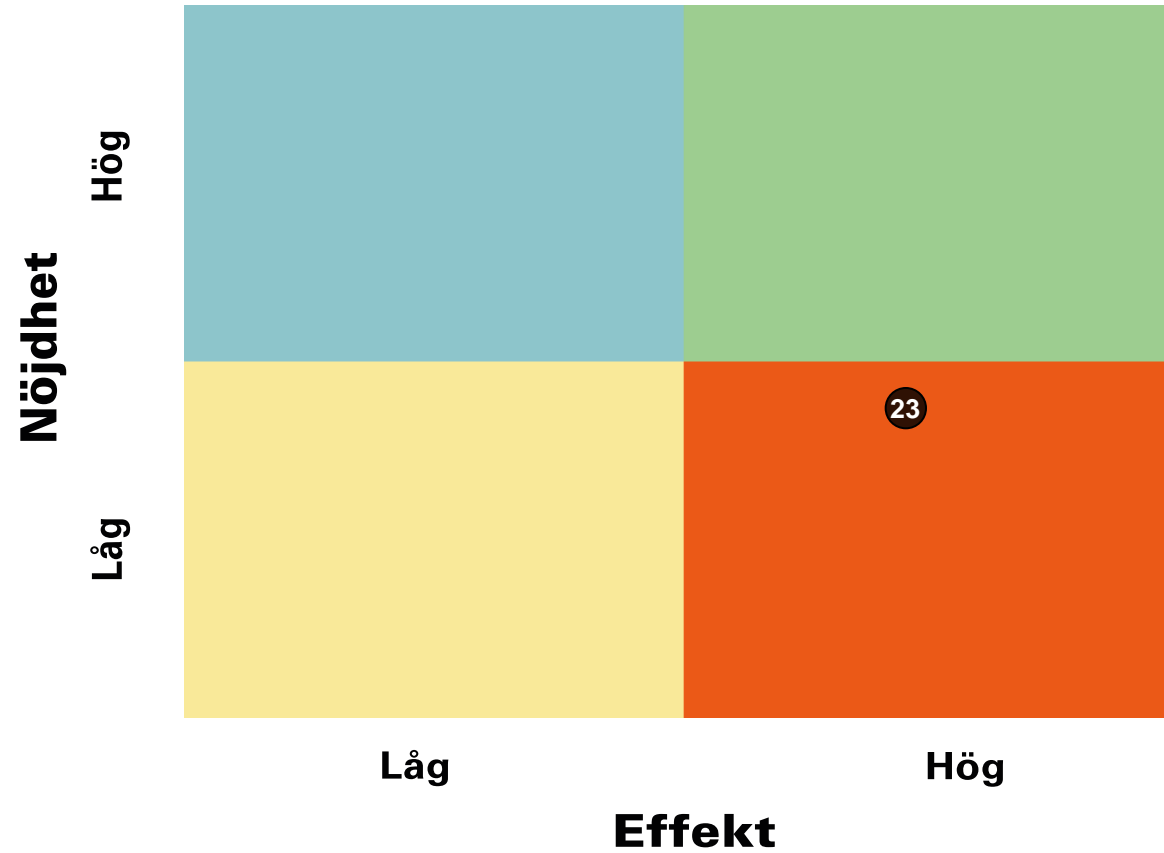
## Om elevhälsan



GÖTEBORGS  
REGIONEN



ENKÄTFABRIKEN

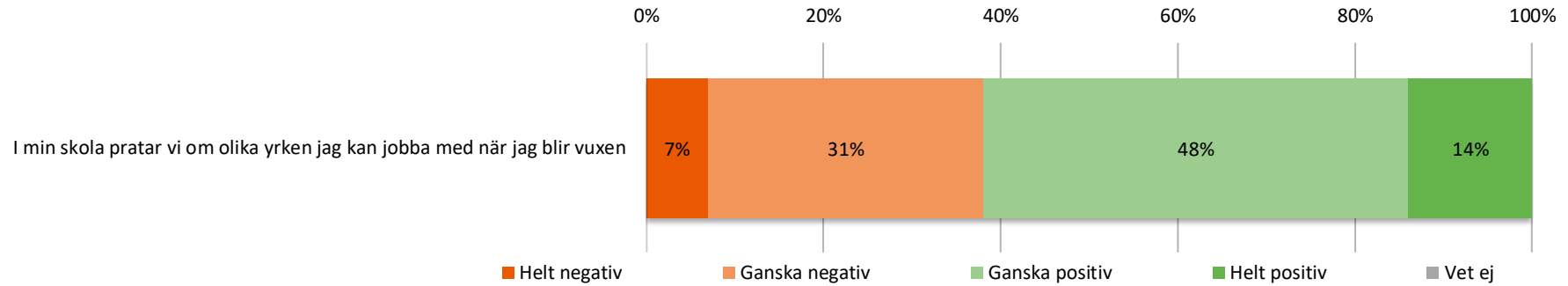


23. Elevhälsogruppen i min skola frågar oss elever hur vi har det i skolan och hemma

# Resultat per fråga



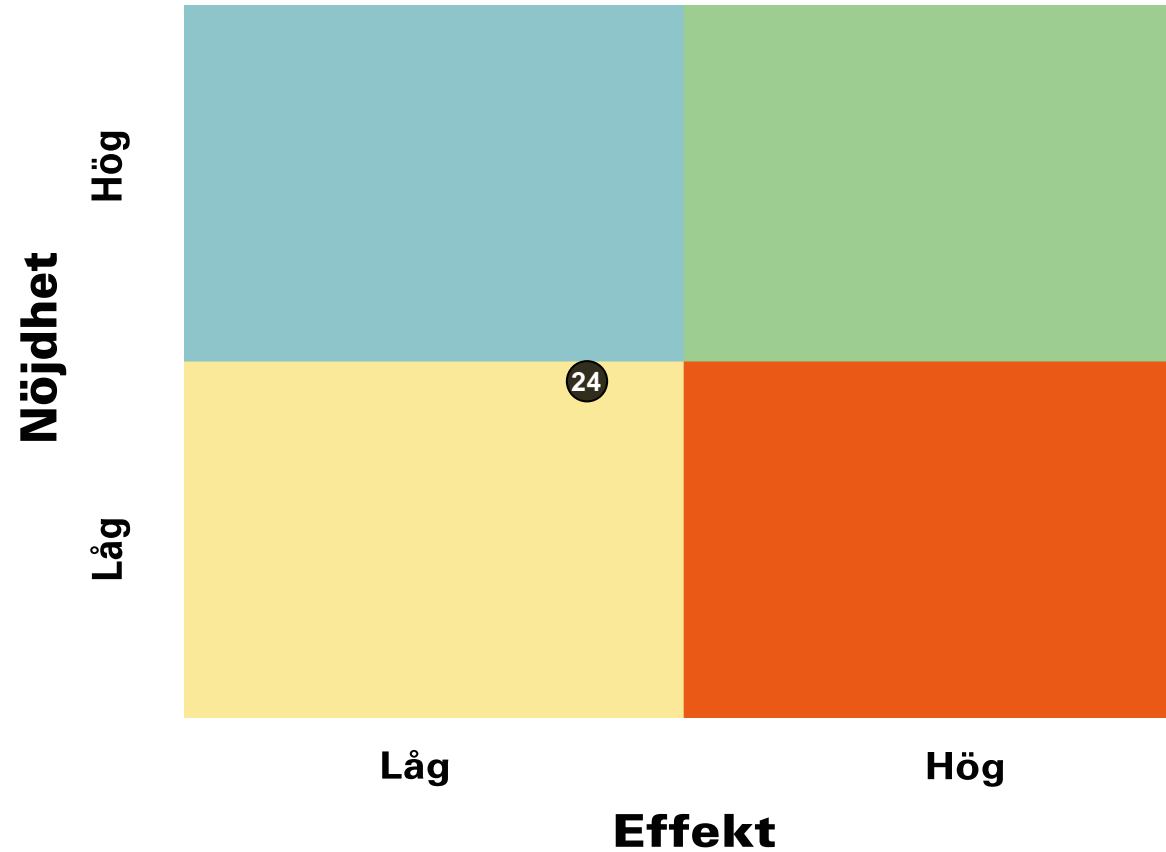
## Skola och framtid



	2019	2020	2021	Göteborg	Göteborgsregionen
I min skola pratar vi om olika yrken jag kan jobba med när jag blir vuxen	25	56	56	48	46

# Prioriteringsmatris

## Skola och framtid



24. I min skola pratar vi om olika yrken jag kan jobba med när jag blir vuxen

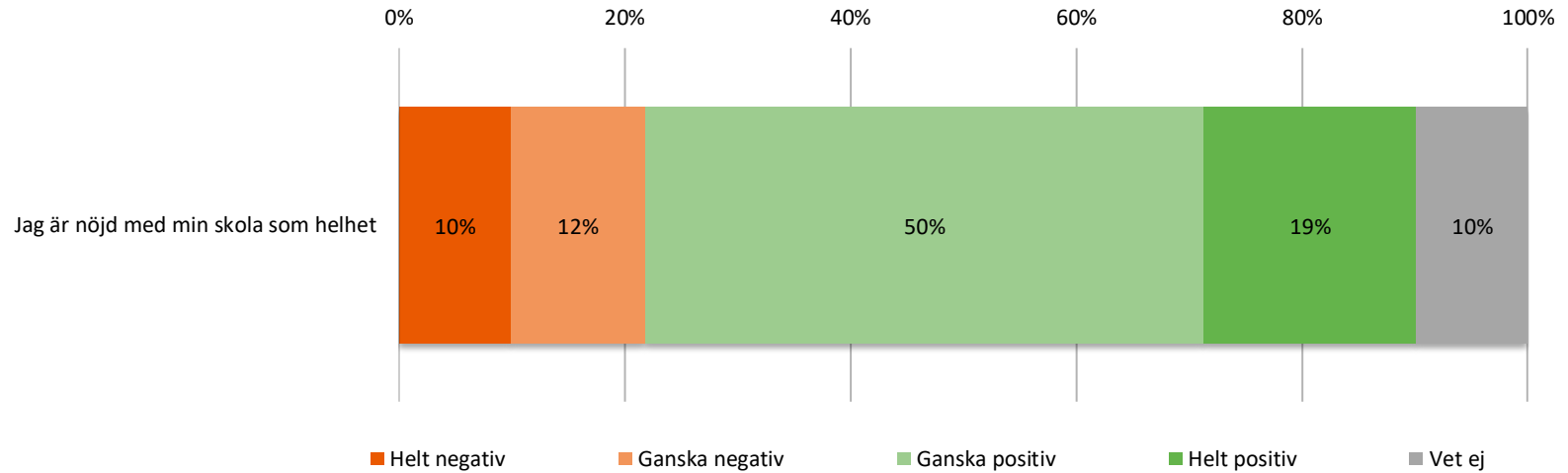
# Resultat per fråga



GÖTEBORGS  
REGIONEN



## Om helheten



	2019	2020	2021	Göteborg	Göteborgsregionen
Jag är nöjd med min skola som helhet	46		62	71	72

# Frågeområde per enhet



GÖTEBORGS  
REGIONEN



Indexvärde per enhet för respektive frågeområde.

	Veta vad som krävs	Stimulans	Tillit till elevens förmåga	Anpassning efter elevens behov	Utmaningar	Argumentation och kritiskt tänkande	Grundläggande värden i skolan	Delaktighet och inflytande
Torpaskolan	72	52	85	78	80	69	66	55
5A	57	42	78	72	81	59	45	49
5B	83	59	89	82	78	76	81	58

# Frågeområde per enhet



GÖTEBORGS  
REGIONEN



Indexvärde per enhet för respektive frågeområde.

	Ordningsregler	Studiero	Trygghet	Förhindra kränkingar	Elevhälsa	Skola och framtid	Nödighet
Torpaskolan	56	41	78	67	54	56	62
5A	47	33	70	60	42	50	38
5B	62	46	83	71	62	61	76

# Frekvenstabeller



GÖTEBORGS  
REGIONEN



	Procent	Antal	Kille	Tjej
<b>Skolarbetet är intressant</b>				
Stämmer inte alls	10 %	4	0 %	14 %
Stämmer ganska dåligt	14 %	6	19 %	5 %
Stämmer ganska bra	62 %	26	75 %	62 %
Stämmer helt och hållet	10 %	4	6 %	14 %
Vet ej	5 %	2	0 %	5 %
<b>Skolarbetet är roligt</b>				
Stämmer inte alls	12 %	5	0 %	10 %
Stämmer ganska dåligt	29 %	12	31 %	24 %
Stämmer ganska bra	55 %	23	69 %	57 %
Stämmer helt och hållet	2 %	1	0 %	5 %
Vet ej	2 %	1	0 %	5 %
<b>Skolarbetet gör mig så nyfiken att jag får lust att lära mig mer</b>				
Stämmer inte alls	12 %	5	6 %	10 %
Stämmer ganska dåligt	40 %	17	38 %	38 %
Stämmer ganska bra	36 %	15	50 %	33 %
Stämmer helt och hållet	7 %	3	6 %	10 %
Vet ej	5 %	2	0 %	10 %
<b>Skolarbetet är för svårt för mig</b>				
Stämmer inte alls	31 %	13	25 %	38 %
Stämmer ganska dåligt	48 %	20	62 %	38 %
Stämmer ganska bra	10 %	4	6 %	10 %
Stämmer helt och hållet	0 %	0	0 %	0 %
Vet ej	12 %	5	6 %	14 %

# Frekvenstabeller



GÖTEBORGS  
REGIONEN



	Procent	Antal	Kille	Tjej
<b>Jag kan nå kunskapskraven i skolan om jag försöker</b>				
Stämmer inte alls	0 %	0	0 %	0 %
Stämmer ganska dåligt	2 %	1	6 %	0 %
Stämmer ganska bra	40 %	17	31 %	48 %
Stämmer helt och hållet	55 %	23	56 %	52 %
Vet ej	2 %	1	6 %	0 %
<b>Jag kan få svårare uppgifter om jag vill</b>				
Stämmer inte alls	2 %	1	0 %	5 %
Stämmer ganska dåligt	12 %	5	6 %	19 %
Stämmer ganska bra	52 %	22	62 %	38 %
Stämmer helt och hållet	24 %	10	31 %	24 %
Vet ej	10 %	4	0 %	14 %
<b>Jag har studiero på lektionerna</b>				
Stämmer inte alls	12 %	5	0 %	14 %
Stämmer ganska dåligt	26 %	11	19 %	29 %
Stämmer ganska bra	43 %	18	56 %	38 %
Stämmer helt och hållet	14 %	6	12 %	19 %
Vet ej	5 %	2	12 %	0 %
<b>På lektionerna är vi elever med och påverkar på vilket sätt vi ska arbeta med olika skoluppgifter</b>				
Stämmer inte alls	10 %	4	12 %	5 %
Stämmer ganska dåligt	19 %	8	12 %	19 %
Stämmer ganska bra	52 %	22	62 %	48 %
Stämmer helt och hållet	7 %	3	6 %	10 %
Vet ej	12 %	5	6 %	19 %



# Frekvenstabeller



GÖTEBORGS  
REGIONEN



	Procent	Antal	Kille	Tjej
<b>På lektionerna får vi diskutera och debattera olika frågor</b>				
Stämmer inte alls	5 %	2	6 %	5 %
Stämmer ganska dåligt	14 %	6	12 %	10 %
Stämmer ganska bra	48 %	20	38 %	57 %
Stämmer helt och hållet	31 %	13	38 %	29 %
Vet ej	2 %	1	6 %	0 %
<b>På lektionerna stör andra elever ordningen i klassrummet</b>				
Stämmer inte alls	5 %	2	0 %	10 %
Stämmer ganska dåligt	7 %	3	12 %	5 %
Stämmer ganska bra	52 %	22	62 %	48 %
Stämmer helt och hållet	33 %	14	25 %	33 %
Vet ej	2 %	1	0 %	5 %
<b>Mina lärare hjälper mig i skolarbetet när jag behöver det</b>				
Stämmer inte alls	2 %	1	0 %	0 %
Stämmer ganska dåligt	10 %	4	12 %	10 %
Stämmer ganska bra	33 %	14	19 %	38 %
Stämmer helt och hållet	55 %	23	69 %	52 %
Vet ej	0 %	0	0 %	0 %
<b>Mina lärare förklarar vad vi ska göra i skolarbetet så att jag förstår</b>				
Stämmer inte alls	2 %	1	6 %	0 %
Stämmer ganska dåligt	12 %	5	6 %	10 %
Stämmer ganska bra	50 %	21	50 %	52 %
Stämmer helt och hållet	33 %	14	38 %	33 %
Vet ej	2 %	1	0 %	5 %

# Frekvenstabeller



GÖTEBORGS  
REGIONEN



	Procent	Antal	Kille	Tjej
<b>Mina lärare ser till att ordningsreglerna på skolan följs</b>				
Stämmer inte alls	2 %	1	0 %	0 %
Stämmer ganska dåligt	29 %	12	31 %	29 %
Stämmer ganska bra	36 %	15	31 %	33 %
Stämmer helt och hållet	26 %	11	38 %	24 %
Vet ej	7 %	3	0 %	14 %
<b>Mina lärare är rättvisa mot oss elever</b>				
Stämmer inte alls	7 %	3	6 %	5 %
Stämmer ganska dåligt	12 %	5	12 %	14 %
Stämmer ganska bra	33 %	14	31 %	29 %
Stämmer helt och hållet	43 %	18	44 %	48 %
Vet ej	5 %	2	6 %	5 %
<b>I min skola finns det extrauppgifter när man är klar</b>				
Stämmer inte alls	0 %	0	0 %	0 %
Stämmer ganska dåligt	0 %	0	0 %	0 %
Stämmer ganska bra	33 %	14	19 %	33 %
Stämmer helt och hållet	67 %	28	81 %	67 %
Vet ej	0 %	0	0 %	0 %
<b>I min skola respekterar vi varandra</b>				
Stämmer inte alls	14 %	6	6 %	14 %
Stämmer ganska dåligt	17 %	7	31 %	10 %
Stämmer ganska bra	38 %	16	31 %	43 %
Stämmer helt och hållet	26 %	11	31 %	29 %
Vet ej	5 %	2	0 %	5 %

# Frekvenstabeller



GÖTEBORGS  
REGIONEN



	Procent	Antal	Kille	Tjej
<b>I min skola följer vi de ordningsregler som finns</b>				
Stämmer inte alls	19 %	8	12 %	14 %
Stämmer ganska dåligt	21 %	9	25 %	19 %
Stämmer ganska bra	43 %	18	56 %	38 %
Stämmer helt och hållet	10 %	4	6 %	14 %
Vet ej	7 %	3	0 %	14 %
<b>I min skola finns det elever som jag är rädd för</b>				
Stämmer inte alls	64 %	27	56 %	76 %
Stämmer ganska dåligt	12 %	5	6 %	5 %
Stämmer ganska bra	12 %	5	19 %	10 %
Stämmer helt och hållet	10 %	4	12 %	10 %
Vet ej	2 %	1	6 %	0 %
<b>I min skola finns det vuxna som jag är rädd för</b>				
Stämmer inte alls	74 %	31	75 %	76 %
Stämmer ganska dåligt	7 %	3	6 %	10 %
Stämmer ganska bra	5 %	2	6 %	5 %
Stämmer helt och hållet	7 %	3	0 %	5 %
Vet ej	7 %	3	12 %	5 %
<b>Jag vet vem på skolan jag kan prata med om någon har varit elak mot en elev</b>				
Stämmer inte alls	5 %	2	6 %	5 %
Stämmer ganska dåligt	10 %	4	6 %	10 %
Stämmer ganska bra	36 %	15	31 %	43 %
Stämmer helt och hållet	43 %	18	50 %	38 %
Vet ej	7 %	3	6 %	5 %

# Frekvenstabeller



GÖTEBORGS  
REGIONEN



	Procent	Antal	Kille	Tjej
<b>Jag känner mig trygg i skolan</b>				
Stämmer inte alls	2 %	1	0 %	5 %
Stämmer ganska dåligt	17 %	7	12 %	19 %
Stämmer ganska bra	45 %	19	38 %	48 %
Stämmer helt och hållet	26 %	11	38 %	24 %
Vet ej	10 %	4	12 %	5 %
<b>De vuxna på skolan reagerar om de får reda på att någon har varit elak mot en elev</b>				
Stämmer inte alls	12 %	5	6 %	10 %
Stämmer ganska dåligt	26 %	11	19 %	33 %
Stämmer ganska bra	33 %	14	44 %	29 %
Stämmer helt och hållet	26 %	11	25 %	29 %
Vet ej	2 %	1	6 %	0 %
<b>Elevhälsogruppen i min skola frågar oss elever hur vi har det i skolan och hemma</b>				
Stämmer inte alls	10 %	4	6 %	10 %
Stämmer ganska dåligt	26 %	11	31 %	24 %
Stämmer ganska bra	38 %	16	38 %	38 %
Stämmer helt och hållet	12 %	5	6 %	19 %
Vet ej	14 %	6	19 %	10 %
<b>I min skola pratar vi om olika yrken jag kan jobba med när jag blir vuxen</b>				
Stämmer inte alls	7 %	3	6 %	10 %
Stämmer ganska dåligt	31 %	13	25 %	29 %
Stämmer ganska bra	48 %	20	50 %	48 %
Stämmer helt och hållet	14 %	6	19 %	14 %
Vet ej	0 %	0	0 %	0 %

# Frekvenstabeller



	Procent	Antal	Kille	Tjej
<b>Jag är nöjd med min skola som helhet</b>				
Stämmer inte alls	10 %	4	19 %	5 %
Stämmer ganska dåligt	12 %	5	12 %	14 %
Stämmer ganska bra	50 %	21	44 %	57 %
Stämmer helt och hållet	19 %	8	19 %	19 %
Vet ej	10 %	4	6 %	5 %
<b>Är du...</b>				
Flicka	50 %	21	0 %	100 %
Pojke	38 %	16	100 %	0 %
Annat/vill ej ange	12 %	5	0 %	0 %